



BALANÇO EM 31 de Dezembro de 2020 (ESNL)


Moeda: EURO

Rubricas	Notas	31/dez/20	31/dez/19
<b>ATIVO</b>			
<b>Ativo não corrente</b>			
Ativos fixos tangíveis	10	585 618,94	608 982,77
Ativos intangíveis		133,81	223,00
Investimentos financeiros		1 566,72	1 193,03
		<b>587 319,47</b>	<b>610 398,80</b>
<b>Ativo corrente</b>			
Inventários	9	2 251,00	2 420,71
Créditos a receber	5	8 114,07	6 290,27
Estado e outros entes públicos	8	914,44	2 269,69
Diferimentos		2 964,88	2 333,02
Outros ativos correntes		18 208,85	11 129,55
Caixa e depósitos bancários	4	79 974,77	23 413,97
		<b>112 428,01</b>	<b>47 857,21</b>
<b>Total do ativo</b>		<b>699 747,48</b>	<b>658 256,01</b>
<b>FUNDOS PATRIMONIAIS E PASSIVO</b>			
<b>Fundos patrimoniais</b>			
Resultados transitados	12	257 365,53	273 083,84
Ajustamentos / outras variações nos fundos patrimoniais	12	178 578,31	187 982,82
Resultado líquido do período		-45 216,85	-15 718,31
<b>Total dos fundos patrimoniais</b>		<b>390 726,99</b>	<b>445 348,35</b>
<b>Passivo</b>			
<b>Passivo não corrente</b>			
Financiamentos obtidos	7	174 835,38	131 796,59
		<b>174 835,38</b>	<b>131 796,59</b>
<b>Passivo corrente</b>			
Fornecedores	6	42 030,96	24 701,07
Estado e outros entes públicos	8	20 534,59	11 533,97
Diferimentos		0,00	0,00
Outros passivos correntes		71 619,56	44 876,03
		<b>134 185,11</b>	<b>81 111,07</b>
<b>Total do passivo</b>		<b>309 020,49</b>	<b>212 907,66</b>
<b>Total dos fundos patrimoniais e do passivo</b>		<b>699 747,48</b>	<b>658 256,01</b>

Órgão de Gestão:

  
 Salvador Pinheiro  
  
 Fernando



Contabilista Certificado:



## DEMONSTRAÇÃO DOS RESULTADOS POR NATUREZAS EM 31 de Dezembro de 2020 (ESNL)


Moeda: EURO

RENDIMENTOS E GASTOS	NOTAS	31/dez/20	31/dez/19
Vendas e serviços prestados	17	272 249,25	396 435,83
Subsídios, doações e legados à exploração		179 968,57	148 698,71
Custo das mercadorias vendidas e das matérias consumidas	9	-128 599,12	-208 939,41
Fornecimentos e serviços externos	13	-91 596,49	-82 539,80
Gastos com o pessoal	14	-285 093,48	-285 724,64
Outros Rendimentos	18	34 695,33	47 164,61
Outros Gastos	16	-1 044,57	-1 460,55
<b>Resultado antes de depreciações, gastos de financiamento e impostos</b>		<b>-19 420,51</b>	<b>13 634,75</b>
Gastos / Reversões de Depreciação e de amortização	10	-23 878,02	-24 147,85
<b>Resultado operacional (antes de gastos de financiamento e impostos)</b>		<b>-43 298,53</b>	<b>-10 513,10</b>
Juros e gastos similares suportados	19	-1 918,32	-5 205,21
<b>Resultado antes de impostos</b>		<b>-45 216,85</b>	<b>-15 718,31</b>
Imposto sobre o rendimento do período			
<b>Resultado líquido do período</b>		<b>-45 216,85</b>	<b>-15 718,31</b>

  
 Salvador Simão  
 Presidente  
  
 José Augusto  
 Presidente

Órgão de Gestão: \_\_\_\_\_



Contabilista Certificado: 15046




## DEMONSTRAÇÃO DOS RESULTADOS POR FUNÇÕES EM 31 de Dezembro de 2020 (ESNL)

Moeda: EUR€

RÚBRICAS	NOTAS	31/dez/20	31/dez/19
Vendas e serviços prestados	17	272 249,25	396 435,80
Custo das Vendas e Serviços Prestados	9	-128 599,12	-208 939,40
<b>Resultado Bruto</b>		<b>143 650,13</b>	<b>187 496,40</b>
Outros Rendimentos		214 663,90	195 863,30
Gastos administrativos		-91 596,49	-82 539,80
Outros Gastos		-310 016,07	-311 333,00
<b>Resultado operacional (antes de gastos de financiamento e impostos)</b>		<b>-43 298,53</b>	<b>-10 513,10</b>
Gastos de financiamento (líquidos)		-1 918,32	-5 205,20
<b>Resultado antes de impostos</b>		<b>-45 216,85</b>	<b>-15 718,30</b>
Imposto sobre o rendimento do período			
<b>Resultado líquido do período</b>		<b>-45 216,85</b>	<b>-15 718,30</b>

  
 Salvador Leung  
  
 R. S. S. S. S.  
 Órgão de Gestão: \_\_\_\_\_

Contabilista Certificado: 15046 

## Demonstração das alterações dos fundos patrimoniais no período findo em 31 de Dezembro de 2019 (ESNL)

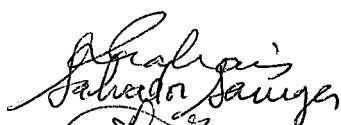
Moeda: EURO

DESCRIÇÃO	Notas	Resultados transitados	Ajustamentos/o utras variações nos fundos patrimoniais	Resultado líquido do período	Total dos fundos patrimoniais
Posição em 01 de Janeiro de 2019	12	307 436,90	197 387,30	-34 353,06	470 471,14
<b>ALTERAÇÕES NO PERÍODO</b>					
Outras alterações reconhecidas nos fundos patrimoniais		-34 353,06	-9 404,48	34 353,06	-9 404,48
<b>RESULTADO LÍQUIDO</b>		-34 353,06	-9 404,48	34 353,06	-9 404,48
<b>RESULTADO INTEGRAL</b>				-15 718,31	-15 718,31
Posição em 31 de Dezembro de 2019	12	-34 353,06	-9 404,48	18 634,75	-25 122,79
		<b>273 083,84</b>	<b>187 982,82</b>	<b>-15 718,31</b>	<b>445 348,35</b>

## Demonstração das alterações dos fundos patrimoniais no período findo em 31 de Dezembro de 2020 (ESNL)

Moeda: EURO

DESCRIÇÃO	Notas	Resultados transitados	Ajustamentos/o utras variações nos fundos patrimoniais	Resultado líquido do período	Total dos fundos patrimoniais
Posição em 01 de Janeiro de 2020	12	273 083,84	187 982,82	-15 718,31	445 348,35
<b>ALTERAÇÕES NO PERÍODO</b>					
Outras alterações reconhecidas nos fundos patrimoniais		-15 718,31	-9 404,51	15 718,31	-9 404,51
<b>RESULTADO LÍQUIDO</b>		-15 718,31	-9 404,51	15 718,31	-9 404,51
<b>RESULTADO INTEGRAL</b>				-45 216,85	-45 216,85
Posição em 31 de Dezembro de 2020	12	-15 718,31	-9 404,51	-29 498,54	-54 621,36
		<b>257 365,53</b>	<b>178 578,31</b>	<b>-45 216,85</b>	<b>390 726,99</b>

  
 Salvador Sáez  
 Presidente  
 do Conselho  
 de Administração

Órgão de Gestão: \_\_\_\_\_



Contabilista Certificado: 15046



## DEMONSTRAÇÃO DE FLUXOS DE CAIXA PERIODO FINDO EM 31 de Dezembro de 2020 (ESNL)

Moeda: EURO

RÚBRICAS	NOTAS	31/dez/20	31/dez/19
<b>Fluxos de caixa das atividades operacionais</b>			
Recebimentos de clientes e utentes		241 772,53	262 749,67
Pagamentos a fornecedores		-177 824,87	-196 307,43
Pagamentos ao pessoal		-245 383,94	-276 050,91
<b>Caixa gerada pelas operações</b>		<b>-181 436,28</b>	<b>-209 608,67</b>
Pagamento/recebimento do imposto sobre o rendimento			
Outros recebimentos/pagamentos		195 325,57	210 590,87
<b>Fluxos de caixa das atividades operacionais (1)</b>		<b>13 889,29</b>	<b>982,20</b>
<b>Fluxos de caixa das atividades de investimento</b>			
<b>Pagamentos respeitantes a:</b>			
Ativos fixos tangíveis		-522,75	-3 632,98
Investimentos financeiros		0,00	0,00
<b>Recebimentos provenientes de:</b>			
Investimentos financeiros		273,79	0,00
Outros ativos		1 800,00	1 816,29
<b>Fluxos de caixa das atividades de investimento (2)</b>		<b>1 551,04</b>	<b>-1 816,69</b>
<b>Fluxos de caixa das atividades de financiamento</b>			
<b>Recebimentos provenientes de:</b>			
Financiamentos obtidos		53 528,56	30 000,00
Outras operações de financiamento		590,21	0,00
<b>Pagamentos respeitantes a:</b>			
Financiamentos obtidos		-10 896,44	-20 938,03
Juros e gastos similares		-2 101,86	-5 083,53
<b>Fluxos de caixa das atividades de financiamento (3)</b>		<b>41 120,47</b>	<b>3 978,44</b>
<b>Variação de caixa e seus equivalentes (1+2+3)</b>		<b>56 560,80</b>	<b>3 143,95</b>
Caixa e seus equivalentes no início do período		23 413,97	20 270,02
Caixa e seus equivalentes no fim do período	4	<b>79 974,77</b>	<b>23 413,97</b>

  
 Salvador Santiago  
  
 Henrique  
 Orgão de Gestão: \_\_\_\_\_