

CENTRO SOCIAL E PAROQUIAL DE S.BENTO CORTIÇO

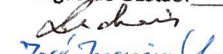
Contribuinte: 502613629

BALANÇO EM 31 de Dezembro de 2018 (ESNL)

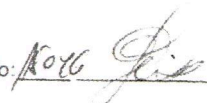
Moeda: EURO

Rubricas	Notas	31 dez 2018	31 dez 2017
ATIVO			
Ativo não corrente			
Ativos fixos tangíveis	10	630.054,57	562.642,48
Investimentos financeiros		637,37	313,19
		630.691,94	562.955,67
Ativo corrente			
Inventários	9	1.527,85	1.385,49
Créditos a receber	5	1.266,73	203,98
Diferimentos		8.441,75	9.533,33
Outros ativos correntes		5.835,50	3.578,80
Caixa e depósitos bancários	4	20.270,02	58.815,44
		37.341,85	73.517,04
Total do ativo		668.033,79	636.472,71
FUNDOS PATRIMONIAIS E PASSIVO			
Fundos patrimoniais			
Resultados transitados	12	307.436,90	318.220,10
Ajustamentos / outras variações nos fundos patrimoniais	12	197.387,30	171.020,97
Resultado líquido do período		-34.353,06	-10.783,20
Total dos fundos patrimoniais		470.471,14	478.457,87
Passivo			
Passivo não corrente			
Financiamentos obtidos	7	122.612,94	94.716,66
		122.612,94	94.716,66
Passivo corrente			
Fornecedores	6	21.206,16	16.480,89
Estado e outros entes públicos	8	11.881,28	6.701,48
Diferimentos		897,94	668,03
Outros passivos correntes		40.964,33	39.447,78
		74.949,71	63.298,18
Total do passivo		197.562,65	158.014,84
Total dos fundos patrimoniais e do passivo		668.033,79	636.472,71

Órgão de Gestão:


 José Joaquim Gonçalves
 Presidente do Conselho de Administração
 Salvo a assinatura de José Joaquim Gonçalves

Contabilista Certificado:


 1006

CENTRO SOCIAL E PAROQUIAL DE S.BENTO CORTIÇO

Contribuinte: 502613629

DEMONSTRAÇÃO DOS RESULTADOS POR NATUREZAS EM 31 de Dezembro de 2018 (ESNL)

Moeda: EURO

RENDIMENTOS E GASTOS	NOTAS	31 dez 2018	31 dez 2017
Vendas e serviços prestados	17	366.529,56	335.929,91
Subsídios, doações e legados à exploração		144.007,79	147.133,05
Custo das mercadorias vendidas e das matérias consumidas	9	-186.393,07	-175.313,52
Fornecimentos e serviços externos	13	-84.446,63	-73.097,87
Gastos com o pessoal	14	-275.437,66	-252.536,26
Outros Rendimentos	18	31.925,88	27.383,83
Outros Gastos	16	-5.219,84	-4.328,87
Resultado antes de depreciações, gastos de financiamento e impostos		-9.033,97	5.170,27
Gastos / Reversões de Depreciação e de amortização	10	-20.658,70	-13.261,59
Resultado operacional (antes de gastos de financiamento e impostos)		-29.692,67	-8.091,32
Juros e gastos similares suportados	19	-4.660,39	-2.691,88
Resultado antes de impostos		-34.353,06	-10.783,20
Imposto sobre o rendimento do período			
Resultado líquido do período		-34.353,06	-10.783,20

Órgão de Gestão:

Contabilista Certificado:

Arbore
José Joaquim Lourenço Loureiro
João Manuel Gomes Costa
João Manuel Gomes Costa
Salvador João Manuel Gomes

15046
João

CENTRO SOCIAL E PAROQUIAL DE S.BENTO CORTIÇO

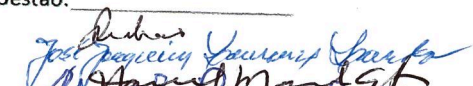
DEMONSTRAÇÃO DOS RESULTADOS POR FUNÇÕES EM 31 de Dezembro de 2018 (ESNL)

Contribuinte: 502613629


Moeda: EURO

RÚBRICAS	NOTAS	31 dez 2018	31 dez 2017
Vendas e serviços prestados	17	366.529,56	335.929,91
Custo das Vendas e Serviços Prestados	9	-186.393,07	-175.313,52
Resultado Bruto		180.136,49	160.616,39
Outros Rendimentos		175.933,67	174.516,88
Gastos administrativos		-84.446,63	-73.097,87
Outros Gastos		-301.316,20	-270.126,72
Resultado operacional (antes de gastos de financiamento e impostos)		-29.692,67	-8.091,32
Gastos de financiamento (líquidos)		-4.660,39	-2.691,88
Resultado antes de impostos		-34.353,06	-10.783,20
posto sobre o rendimento do período			
Resultado líquido do período		-34.353,06	-10.783,20

Órgão de Gestão:


 José Joaquim Laureano Soares
 Presidente do Conselho de Administração
 Centro Social e Paroquial de S. Bento Cortiço

Contabilista Certificado:

15016 

Demonstração das alterações dos fundos patrimoniais no período findo em 31 de Dezembro de 2017 (ESNL)

Moeda: EURO

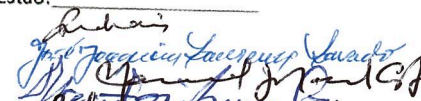
DESCRIÇÃO	Notas	Resultados transitados	Ajustamentos/o utras variações nos fundos patrimoniais	Resultado líquido do período	Total dos fundos patrimoniais
Posição em 01 de Janeiro de 2017	12	280.569,46	176.175,45	37.650,64	494.395,55
ALTERAÇÕES NO PERÍODO					
Outras alterações reconhecidas nos fundos patrimoniais		37.650,64	-5.154,48	-37.650,64	-5.154,48
		37.650,64	-5.154,48	-37.650,64	-5.154,48
RESULTADO LÍQUIDO				-10.783,20	-10.783,20
RESULTADO INTEGRAL				-48.433,84	-15.937,68
Posição em 31 de Dezembro de 2017	12	318.220,10	171.020,97	-10.783,20	478.457,87

Demonstração das alterações dos fundos patrimoniais no período findo em 31 de Dezembro de 2018 (ESNL)

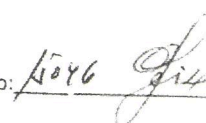
Moeda: EURO

DESCRIÇÃO	Notas	Resultados transitados	Ajustamentos/o utras variações nos fundos patrimoniais	Resultado líquido do período	Total dos fundos patrimoniais
Posição em 01 de Janeiro de 2018	12	318.220,10	171.020,97	-10.783,20	478.457,87
ALTERAÇÕES NO PERÍODO					
Outras alterações reconhecidas nos fundos patrimoniais		-10.783,20	26.366,33	10.783,20	26.366,33
		-10.783,20	26.366,33	10.783,20	26.366,33
RESULTADO LÍQUIDO				-34.353,06	-34.353,06
RESULTADO INTEGRAL				-23.569,86	-7.986,73
Posição em 31 de Dezembro de 2018	12	307.436,90	197.387,30	-34.353,06	470.471,14

Órgão de Gestão:


 João Francisco Lacerda
 Presidente do Conselho de Administração
 Salvo da João Francisco Lacerda

Contabilista Certificado:


 Nery

CENTRO SOCIAL E PAROQUIAL DE S.BENTO CORTIÇO

Contribuinte: 502613639

Moeda: EURO

DEMONSTRAÇÃO DE FLUXOS DE CAIXA PERÍODO FINDO EM 31 de Dezembro de 2018 (ESNL)

RÚBRICAS	NOTAS	31 dez 2018	31-dez-17
Fluxos de caixa das atividades operacionais			
Recebimentos de clientes e utentes		348.638,62	311.424,21
Pagamentos a fornecedores		-269.471,85	-243.650,42
Pagamentos ao pessoal		-253.601,95	-224.839,47
Caixa gerada pelas operações		-174.435,18	-157.065,68
Pagamento/recebimento do imposto sobre o rendimento			
Outros recebimentos/pagamentos		166.646,40	156.136,02
Fluxos de caixa das atividades operacionais (1)		-7.788,78	-929,66
Fluxos de caixa das atividades de investimento			
Pagamentos respeitantes a:			
Ativos fixos tangíveis		-50.416,29	-5.408,74
Investimentos financeiros		-0,15	
Recebimentos provenientes de:			
Ativos fixos tangíveis		1.479,12	
Outros ativos		900,00	1.800,00
Fluxos de caixa das atividades de investimento (2)		-48.037,32	-3.608,74
Fluxos de caixa das atividades de financiamento			
Recebimentos provenientes de:			
Outras operações de financiamento		34.000,00	
Pagamentos respeitantes a:			
Financiamentos obtidos		-12.943,07	-9.962,62
Juros e gastos similares		-3.776,25	-2.691,04
Fluxos de caixa das atividades de financiamento (3)		17.280,68	-12.653,66
Variação de caixa e seus equivalentes (1+2+3)		-38.545,42	-17.192,06
Caixa e seus equivalentes no início do período		58.815,44	76.007,50
Caixa e seus equivalentes no fim do período	4	20.270,02	58.815,44

Órgão de Gestão:

Contabilista Certificado: 15046

CENTRO SOCIAL E PAROQUIAL DE S.BENTO CORTIÇO

Contribuinte: 502612629

Moeda: EURO

DEMONSTRAÇÃO DE FLUXOS DE CAIXA PERÍODO FINDO EM 31 de Dezembro de 2018 (ESNL)

RÚBRICAS	NOTAS	31 dez 2018	31-dez-17
Fluxos de caixa das atividades operacionais			
Recebimentos de clientes e utentes		348.638,62	311.424,21
Pagamentos a fornecedores		-269.471,85	-243.650,42
Pagamentos ao pessoal		-253.601,95	-224.839,47
Caixa gerada pelas operações		-174.435,18	-157.065,68
Pagamento/recebimento do imposto sobre o rendimento			
Outros recebimentos/pagamentos		166.646,40	156.136,02
Fluxos de caixa das atividades operacionais (1)		-7.788,78	-929,66
Fluxos de caixa das atividades de investimento			
Pagamentos respeitantes a:			
Ativos fixos tangíveis		-50.416,29	-5.408,74
Investimentos financeiros		-0,15	
Recebimentos provenientes de:			
Ativos fixos tangíveis		1.479,12	
Outros ativos		900,00	1.800,00
Fluxos de caixa das atividades de investimento (2)		-48.037,32	-3.608,74
Fluxos de caixa das atividades de financiamento			
Recebimentos provenientes de:			
Outras operações de financiamento		34.000,00	
Pagamentos respeitantes a:			
Financiamentos obtidos		-12.943,07	-9.962,62
Juros e gastos similares		-3.776,25	-2.691,04
Fluxos de caixa das atividades de financiamento (3)		17.280,68	-12.653,66
Variação de caixa e seus equivalentes (1+2+3)		-38.545,42	-17.192,06
Caixa e seus equivalentes no início do período		58.815,44	76.007,50
Caixa e seus equivalentes no fim do período	4	20.270,02	58.815,44

Órgão de Gestão:

João Luís
 José Joaquim Gomes
 José Manuel Gomes
 José Manuel Gomes
 Salvador João Gomes

Contabilista Certificado:

1546 GIP

CENTRO SOCIAL E PAROQUIAL DE S.BENTO CORTIÇO

Contribuinte: 502613629

Demonstração das alterações dos fundos patrimoniais no período findo em 31 de Dezembro de 2017 (ESNL)

Moeda: EURO

DESCRIÇÃO	Notas	Resultados transitados	Ajustamentos/o utras variações nos fundos patrimoniais	Resultado líquido do período	Total dos fundos patrimoniais
Posição em 01 de Janeiro de 2017	12	280.569,46	176.175,45	37.650,64	494.395,55
ALTERAÇÕES NO PERÍODO					
Outras alterações reconhecidas nos fundos patrimoniais		37.650,64	-5.154,48	-37.650,64	-5.154,48
		37.650,64	-5.154,48	-37.650,64	-5.154,48
RESULTADO LÍQUIDO				-10.783,20	-10.783,20
RESULTADO INTEGRAL				-48.433,84	-15.937,68
Posição em 31 de Dezembro de 2017	12	318.220,10	171.020,97	-10.783,20	478.457,87

Demonstração das alterações dos fundos patrimoniais no período findo em 31 de Dezembro de 2018 (ESNL)

Moeda: EURO

DESCRIÇÃO	Notas	Resultados transitados	Ajustamentos/o utras variações nos fundos patrimoniais	Resultado líquido do período	Total dos fundos patrimoniais
Posição em 01 de Janeiro de 2018	12	318.220,10	171.020,97	-10.783,20	478.457,87
ALTERAÇÕES NO PERÍODO					
Outras alterações reconhecidas nos fundos patrimoniais		-10.783,20	26.366,33	10.783,20	26.366,33
		-10.783,20	26.366,33	10.783,20	26.366,33
RESULTADO LÍQUIDO				-34.353,06	-34.353,06
RESULTADO INTEGRAL				-23.569,86	-7.986,73
Posição em 31 de Dezembro de 2018	12	307.436,90	197.387,30	-34.353,06	470.471,14

Órgão de Gestão:

João José Gonçalves
 José Gonçalves
 José Gonçalves
 José Gonçalves
 José Gonçalves

Contabilista Certificado:

15046 JCS

CENTRO SOCIAL E PAROQUIAL DE S.BENTO CORTIÇO

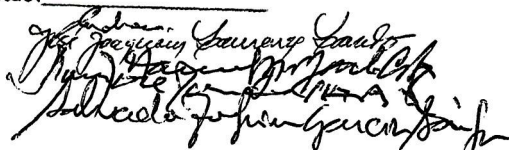
DEMONSTRAÇÃO DOS RESULTADOS POR FUNÇÕES EM 31 de Dezembro de 2018 (ESNL)

Contribuinte: 502613629


Moeda: EURO

RÚBRICAS	NOTAS	31 dez 2018	31 dez 2017
Vendas e serviços prestados	17	366.529,56	335.929,91
Custo das Vendas e Serviços Prestados	9	-186.393,07	-175.313,52
Resultado Bruto		180.136,49	160.616,39
Outros Rendimentos		175.933,67	174.516,88
Gastos administrativos		-84.446,63	-73.097,87
Outros Gastos		-301.316,20	-270.126,72
Resultado operacional (antes de gastos de financiamento e impostos)		-29.692,67	-8.091,32
Gastos de financiamento (líquidos)		-4.660,39	-2.691,88
Resultado antes de impostos		-34.353,06	-10.783,20
Imposto sobre o rendimento do período			
Resultado líquido do período		-34.353,06	-10.783,20

Órgão de Gestão:



Contabilista Certificado:



CENTRO SOCIAL E PAROQUIAL DE S.BENTO CORTIÇO

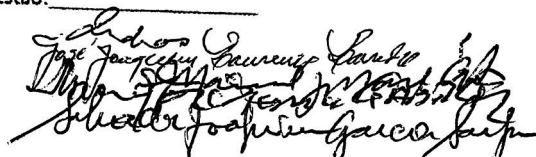
DEMONSTRAÇÃO DOS RESULTADOS POR NATUREZAS EM 31 de Dezembro de 2018 (ESNL)

Contribuinte: 502613829

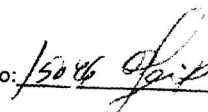
Moeda: EURO

RENDIMENTOS E GASTOS	NOTAS	31 dez 2018	31 dez 2017
Vendas e serviços prestados	17	366.529,56	335.929,91
Subsídios, doações e legados à exploração		144.007,79	147.133,05
Custo das mercadorias vendidas e das matérias consumidas	9	-186.393,07	-175.313,52
Fornecimentos e serviços externos	13	-84.446,63	-73.097,87
Gastos com o pessoal	14	-275.437,66	-252.536,26
Outros Rendimentos	18	31.925,88	27.383,83
Outros Gastos	16	-5.219,84	-4.328,87
Resultado antes de depreciações, gastos de financiamento e impostos		-9.033,97	5.170,27
Gastos / Reversões de Depreciação e de amortização	10	-20.658,70	-13.261,59
Resultado operacional (antes de gastos de financiamento e impostos)		-29.692,67	-8.091,32
Juros e gastos similares suportados	19	-4.660,39	-2.691,88
Resultado antes de impostos		-34.353,06	-10.783,20
Imposto sobre o rendimento do período			
Resultado líquido do período		-34.353,06	-10.783,20

Órgão de Gestão:


 João José da Silva
 Presidente do Conselho de Administração
 João José da Silva
 Presidente do Conselho de Administração

Contabilista Certificado:


 15046